

Association « CINEASTES et PHOTOGRAPHES AMATEURS HYÉROIS »

PROCÈS-VERBAL de l'ASSEMBLÉE GÉNÉRALE du 27 juin 2024

L'assemblée générale annuelle de l'association CCPAH s'est tenue ce mardi 18 juin 2024 dans la salle Saint Louis à l'Aiguade.

Onze membres étaient présents.

Le rapport moral énoncé par le Président de l'association a été approuvé à l'unanimité.

Le rapport financier établi par le trésorier a été approuvé à l'unanimité.

Suite à la démission de la secrétaire et du secrétaire adjoint, deux candidats sont élus à l'unanimité :

- Secrétaire : Martine Meyer

- Secrétaire adjoint : Gilles Galindo

Alain Monti aura la charge de remplacer le président en son absence.


Puis sont évoqués les projets pour l'année à venir : organisation des réunions, réalisation de films, reportages photos et vidéo souhaités par d'autres associations, amélioration du nouveau site internet, projets d'exposition et de projections publiques.

Le président

A blue ink signature consisting of several overlapping loops and a long horizontal stroke at the end.

Jean-Bernard Puchala

Le trésorier

A blue ink signature that starts with the words 'Le trésorier' written in a cursive script, followed by a stylized signature.

Hugues Merlot

Club des Cinéastes et photographes Amateurs Hyérois
Rapport Moral pour la période du 27/06/2023 au 18/06/2024

Je remercie tous les adhérents présents à cette assemblée générale.

Un grand merci également à tous ceux qui se sont investis dans nos activités pour la bonne marche du club.

Nos effectifs sont stables, un peu plus d'une vingtaine de membres.

La participation aux réunions est très bonne.

Nos activités sont nombreuses : production de nombreux diaporamas et films, partage de photos et vidéo grâce aux plateformes Jooméo et Viméo, reportages photo et vidéo pour d'autres associations, section vidéo avec mise à disposition de la salle un mercredi par mois.

A noter le tournage d'un film minute « Dextérité » dans cette salle.

De nombreuses sorties de prises de vues sur le terrain ont été réalisées afin de familiariser les débutants au maniement de leur matériel et pour améliorer nos images.

Nous sommes allés en groupe ou individuellement aux expositions d'autres clubs : Solliès Toucas en février où certaines de nos productions ont été présentées, Bormes, La Farlede, Tourves, Solliès pont, La Garde...

Notre site internet est en cours de restructuration, une licence du logiciel permettant de le gérer directement a été prise au nom du club.

Nous avons réalisé une exposition au bénéfice du téléthon en novembre, ce qui nous a permis de remettre la somme de 746 euros à l'association AFM Téléthon.

Une autre exposition a été réalisée sur une semaine à Belgentier avec l'aide de la municipalité sur le thème exclusif du village, visitée par de nombreux habitants et les écoles.

Nous sommes membres de l'association « Rencontres Varoises de l'Image » et à ce titre participons aux réunions de cette association, actuellement pour préparer la manifestation de 2025 qui devrait se dérouler à Pierrefeu.

Comme lors de la dernière assemblée générale, nous déplorons que la Salle Saint Louis soit mal adaptée à la projection qui est une de nos activités principales : pas d'écran à demeure, ce qui nous oblige à transporter et à mettre en place un écran, et pas de système d'occultation de la lumière ce qui rend toute projection impossible.

La récupération des clés autrefois problématique, est maintenant plus simple et fonctionne très bien.

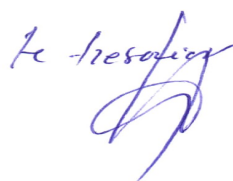
Quand aux points à améliorer ou réaliser pour nos prochaines activités, je compte sur les propositions et l'aide de nos adhérents, mais je suis heureux de constater qu'une bonne dynamique s'est installée et j'espère que cela continuera en ce sens.

Le Président,

Le Trésorier



Jean-Bernard Puchala



Hugues Merlot

Club des Cinéastes et photographes Amateurs Hyérois
Rapport d'activité pour la période du 27/06/2023 au 18/06/2024

Le club se réunit toute les semaines hors vacances scolaires.

Les réunions ont lieu chaque mardi de 14h00 à 18h30 dans la salle Saint Louis à l'Ayguade. Généralement, la période 14h00-16h30 est consacrés à des ateliers techniques, des sorties photos et la période 16h30-18h30 au visionnages de tuto photos, de photos des membres et nouveaux diaporamas ou films, discussion et préparation de nos activités.

En dehors de thèmes imposés lors des sorties, chaque membre du club fournis une image chaque mois (thème « image du mois »), l'ensemble est visionné et analysé au début du mois suivant.

Les dépenses ont surtout concernées l'achat de cadres et l'impression de photos pour nos expositions, la subvention de la mairie a été la bienvenue :

Les thèmes techniques abordés lors de nos réunions ou sorties :

Utilisation des logiciels :

- Smartshow 3d : réalisation de diaporamas. Formation répartie tout au long de la période, selon les besoins.
- Lightroom : utilisation de l'histogramme
- fastone image viewver, une alternative qualitative à la visionneuse window
- Syncbackfree pour la sauvegarde des images
- Aomei backupper pour la sauvegarde des données

Techniques photo :

- La correction d'exposition
- fonction et le réglage de l'histogramme
- fonctionnement d'une imprimante jet d'encre
- la couleur
- le traitement de l'image
- la balance des blancs
- Intelligence artificielle et la création d'images
- étalonnage des écrans d'ordinateur

Sorties :

- Le jardin des oiseaux à la Londe
- Les Oliviers du Partégal à la Valette
- Les crèches de Solliès Ville
- Notre Dame du cap Falcon
- Bormes les mimosas
- Le verdon sur deux jours
- La collégiale St Paul
- sorties photos sur « la semaine de voile olympique »

Divers :

- L'exposition au profit du téléthon nous à permis de récolter 746 Euros, remis à l'association dans ses locaux de Valgora.
- travail sur le nouveau site internet.
- De nombreuses réunions sont consacrées au tri et à la sélection d'images , soit pour les expositions à venir, soit sur des reportages au profit d'autres associations.
- 12 nouveaux diaporamas et 1 film ont été réalisés sur des thèmes variés.

Nos activités marquantes par mois :**Septembre 2023**

- visionnage des photos de l'été
- Organisation de la saison : attentes de chacun, programmation des sorties

Octobre 2023

- sortie photo au jardin des oiseaux à la londe
- préparation expo téléthon

Novembre 2023

- encadrement des photos pour le téléthon
- Atelier sur la sauvegarde des données
- Exposition au profit du téléthon à l'anglicane

Décembre 2023

- sortie photo : Les Oliviers du Partégal à la Valette
- sortie photo :Les crèches de Solliès Ville
- préparation expo Belgentier

Janvier 2024

- préparation expo Belgentier
- reportage photo sur la course ' »l'Ayguadoise » à la demande de l'ASPTT
- galette des rois
- sortie photo au cap Falcon

Février2024:

- préparation expo Belgentier
- Atelier cinéma : démonstration slider, le découpage technique, constitution d'une équipe de tournage
- atelier sur la correction d'exposition

Mars 2024 :

- atelier sur la fonction et le réglage de l'histogramme
- atelier sur le fonctionnement d'une imprimante jet d'encre
- atelier photo sur la couleur
- atelier photo sur lightroom (l'histogramme)
- projection photos sur le Brésil
- sortie photo à Bormes

Avril 2024

- atelier photo sur la couleur (suite)
- encadrement de 20 photos pour prêt au CIL de la gare
- sorties photos sur « la semaine de voile olympique »
- visionnage photos animalières de J Gleize

Mai 2024 :

- atelier photo sur la couleur (suite)
- atelier photo sur le traitement de l'image
- atelier photo sur la balance des blancs
- utilisation du scanner photo
- exemples d'utilisation de l'intelligence artificielle
- préparation expo pour la journée du patrimoine
- l'impression photo : les bases
- étalonnage des écran d'ordinateur
- sortie photo sur 2 jours dans le verdon

juin 2024 :


- la balance des blancs (suite)
- sortie photo à la Collégiale St Paul
- préparation expo pour la journée du patrimoine
- reportage photo lors de la journée « le sport donne des ailes », à la demande de l'ASPTT

Le président :

A blue ink signature consisting of several overlapping loops and a long horizontal stroke at the bottom.

JB Puchala

Le trésorier

A blue ink signature that starts with the words 'Le trésorier' written in a cursive script, followed by a large, stylized initial 'H'.

Hugues Merlot